

Z medium till djupa rynkor-
smidig uppbyggnad av
fill volym

deep²

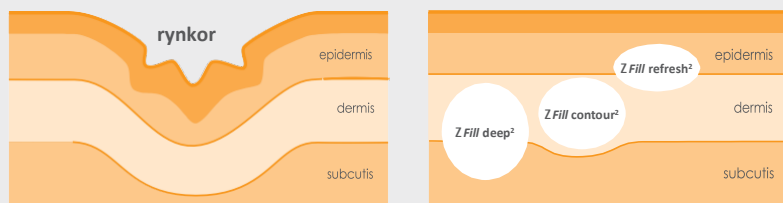


- modern, monofasisk gel
- låg extruderingskraft
- god fyllnadeffekt
- utmärkt vävnadsintegration
- injektion med tunna 27G kanyler
- enkel modellering
- enkel hantering av sprut av högkvalitetsglas

Korslänkad hyaluronsyra

HA koncentration	23mg/ml
Stabilisator	BDDE
Sterilitet	steril
pH	7.0
Dynamisk viskositet	~1,000,000mPa·s
Molekylvikt	3 miljoner Dalton
Grad av korslänkning	++
Förpackning	1 × 1 ml
Nål	2x27G ½
Hållbarhet	8–12 månader

ZFill application



Indikationer

bekymmers rynker (" pannlinjer")

områden med insjunkna kinder

nasolabiala rynkor

käklinje

marionette rynkor, mentolabial rynkor

nacke, bröst

baksidan av händer, och ögon



ZFill

Behandling med trubbig kanyl

Sekvens av hel mask behandling

2-3 behandlingar för hela ansiktet

1 Kinder, ansiktet och periorbitalt regionen

2. käklinje, haka, oral kommissurer

3. nasolabiala rynkor, läppar, periorala regionen

Senare 1 komplett ansiktsbehandling eller 1 x förbättrings applicering per år. För behandling av enskilda regioner, börjar alltid i den övre tredjedelen av ansiktet

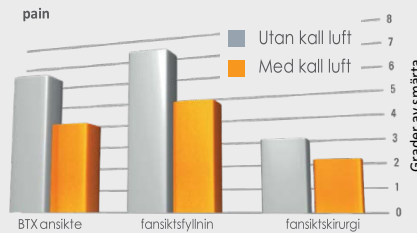
Teknologi Användning av flexibla, engångskanyler med trubbiga introduktör av samma spårvidd **Matningsteknik (antero injektioner)** Produkten injiceras under förflyttning av nålen och bidrar till avsnittet för vävnaden för en jämn injektion

Retrograd injektionsteknik Produkten injiceras under tillbakadragande

Cryo 6 Derma cold air maskin för fillerbehandling

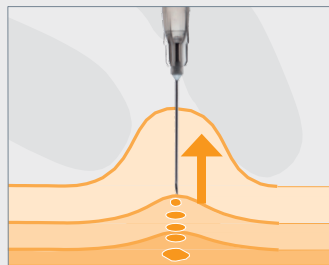
Före injektion, kyla ner huden till omkring 10- 15 ° C under några sekunder. Detta har en smärtstillande effekt. Nu injicera ZFill försiktigt men snabbt in i huden och massera det område som ska behandlas för att fördela fillern och för att förhindra biverkningar

Även utan bedövningsmedel känner patienterna signifikant mindre smärta och tolererar behandlingen mycket bättre. En kort kylning förhindrar också fula svullnader och rodnader.



Studier har visat att: Cryo6 Derma minskar smärtan avsevärt i samband med ansiktskirurgi (studie av Dr Steiner, Biberach)

Bygg upp av volym med en vass kanyl



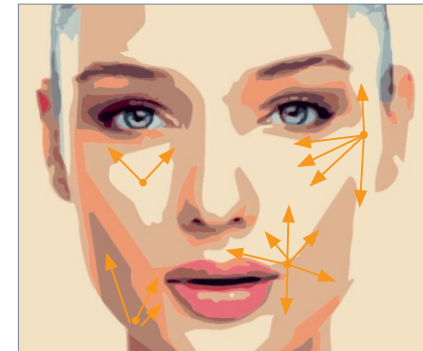
Tornteknik av Dr Sattler



Den korrekta trubbiga kanylen

- 30G/25 mm: lämplig för ZFill refresh²
- 27G/40 mm: lämplig för ZFill contour²
- & ZFill refresh² (easy flow)
- 25G/50 mm: lämplig för ZFill contour² (easy flow) & ZFill deep²
- 23G/30 mm: lämplig för ZFill deep² (lättflytande)

Tillämpningsområden för trubbig kanyl



Den trubbiga kanylen erbjuder ett brett spektrum av applikationer.

Innan du använder den trubbiga kanylen, t.ex. SoftFil med fyllmedel av Z Fill-serien, bekräfta varje godkänd användningsområde.


Injektionstekniker



Linjär retrograd teknik



Fläkt teknik




Cross-cross technology





Fishbone technique by Dr Nuwayhid

ZFill refresh² mesotherapy för naturlig regeneration



ZFill contour² för ett ungdomligt utseende och perfekt läppar



ZFill deep² Gel för medium och djupare

